

## **IL MERCATO DEL LAVORO IN ABRUZZO**

***Nel III trimestre 2024 (III trimestre 2024 su II trimestre 2024) l'incremento degli occupati è da favola.***

***L'Abruzzo cresce di 22.000 occupati, in valori percentuali del 4,5% (7 volte di più dello 0,6% italiano) e si posiziona al 2° posto della graduatoria delle regioni italiane.***

***Non è meno eclatante il dato dei disoccupati che flettono di 18.000 unità e in valori percentuali del 34,3% e pone l'Abruzzo al 4° posto della graduatoria delle regioni italiane.***

# GLOSSARIO <sup>1</sup>

**Occupati:** persone di 15 anni e più che nella settimana di riferimento (a cui sono riferite le informazioni) presentano almeno una delle seguenti caratteristiche:

- hanno svolto almeno un'ora di lavoro in una qualsiasi attività che prevede un corrispettivo monetario o in natura;
- hanno svolto almeno un'ora di lavoro non retribuito nella ditta di un familiare nella quale collaborano abitualmente;
- sono assenti dal lavoro (ad esempio, per ferie, malattia o Cassa integrazione).

I dipendenti assenti dal lavoro sono considerati occupati se l'assenza non supera tre mesi, oppure se durante l'assenza continuano a percepire almeno il 50% della retribuzione.

I lavoratori indipendenti assenti dal lavoro, a eccezione dei coadiuvanti familiari, sono considerati occupati se, durante il periodo di assenza, continuano a mantenere l'attività.

I coadiuvanti familiari sono considerati occupati se l'assenza non supera tre mesi.

Le precedenti condizioni prescindono dalla sottoscrizione di un contratto di lavoro e **gli occupati stimati attraverso l'indagine campionaria sulle Forze di lavoro comprendono pertanto anche forme di lavoro irregolare.**

**Disoccupati:** persone non occupate tra i 15 e i 64 anni che hanno effettuato almeno un'azione di ricerca di lavoro nelle quattro settimane che precedono la settimana di riferimento e sono disponibili a lavorare (o ad avviare un'attività autonoma) entro le due settimane successive;

**Tasso di occupazione:** rapporto percentuale tra gli occupati di una determinata classe di età (in genere 15-64 anni) e la popolazione residente totale di quella determinata classe di età.

**Tasso di disoccupazione:** rapporto percentuale tra i disoccupati di una determinata classe di età (in genere 15 anni e più) e l'insieme di occupati e disoccupati (forze lavoro) della stessa classe di età.

---

<sup>1</sup> Fonte ISTAT

# **ANALISI DEL MERCATO DEL LAVORO IN ABRUZZO NEL III TRIMESTRE 2024 <sup>2</sup> (III TRIMESTRE 2024 SU II TRIMESTRE 2024)**

## **PREMESSA**

Effettuo l'esame dei dati economici abruzzesi da diversi anni e, nelle analisi relative al I semestre, ai primi 9 mesi e all'anno in esame, preferisco prendere in considerazione l'andamento dei dati per i periodi cumulati (1° gennaio-30 giugno ; 1° gennaio-30 settembre ; 1° gennaio-31 dicembre) per avere contezza di quanto accaduto nei detti periodi.

Trascuro volutamente l'analisi tendenziale (trimestre dell'anno rispetto quello dell'anno precedente) in quanto è influenzata dai dati dell'anno precedente e trascuro anche l'analisi congiunturale (trimestre dell'anno rispetto al trimestre immediatamente precedente) in quanto troppo limitativo e non dà un quadro completo.

Nel III trimestre 2024 i dati sul mercato del lavoro in Abruzzo hanno evidenziato dati strabilianti tanto è vero che sono stato tentato ed ho, contrariamente a quanto di solito faccio, effettuato l'analisi dell'andamento del III trimestre 2024 rispetto al II trimestre 2024.

**Si evidenzia che i notevoli risultati positivi realizzati dagli occupati e dai disoccupati in Abruzzo nel III trimestre 2024, non sono in sintonia con i modesti risultati realizzati dalle altre grandezze socio economiche regionali.**

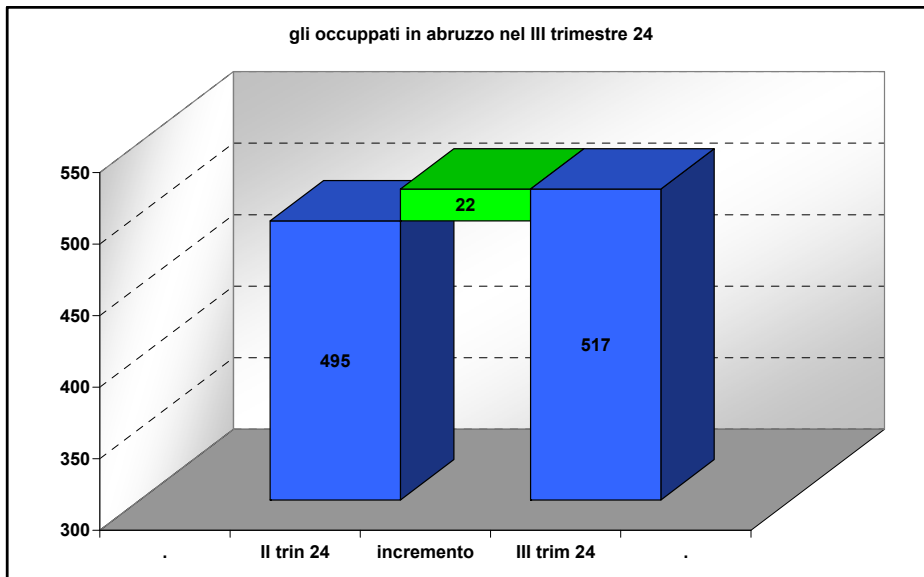
---

<sup>2</sup> Elaborazioni dei dati ISTAT pubblicati il 12.12.2024.

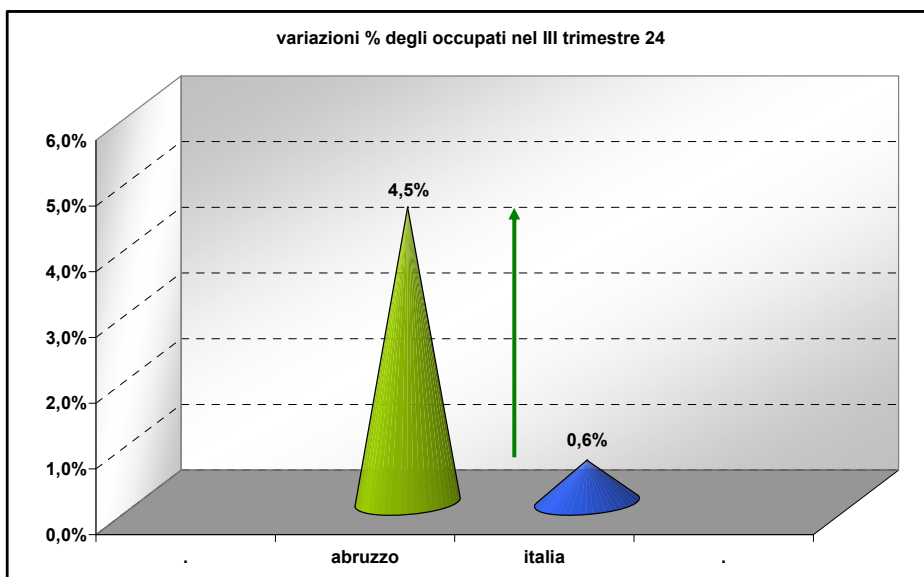
Per effetto degli arrotondamenti i totali possono non coincidere con la somma/differenza dei singoli valori.

**GLI OCCUPATI NEL III TRIMESTRE 2024**  
 (tra il II trimestre 2024 e il III trimestre 2024)

gli occupati nel III trimestre 2024					
abruzzo					italia
II trim 24	III trim 24	variaz	variaz %	posto in graduatoria	variaz %
495	517	22	4,5%	2°	0,6%

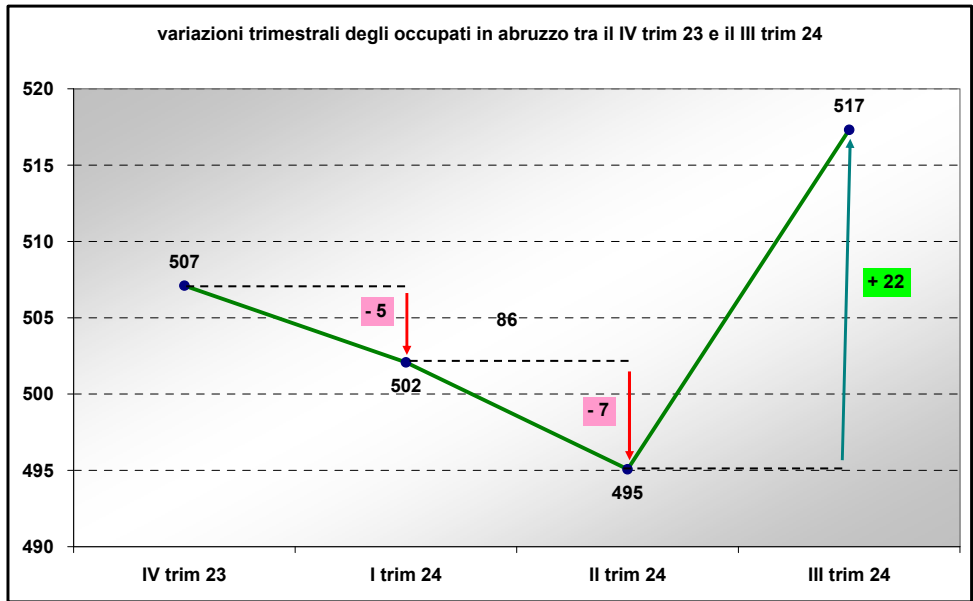
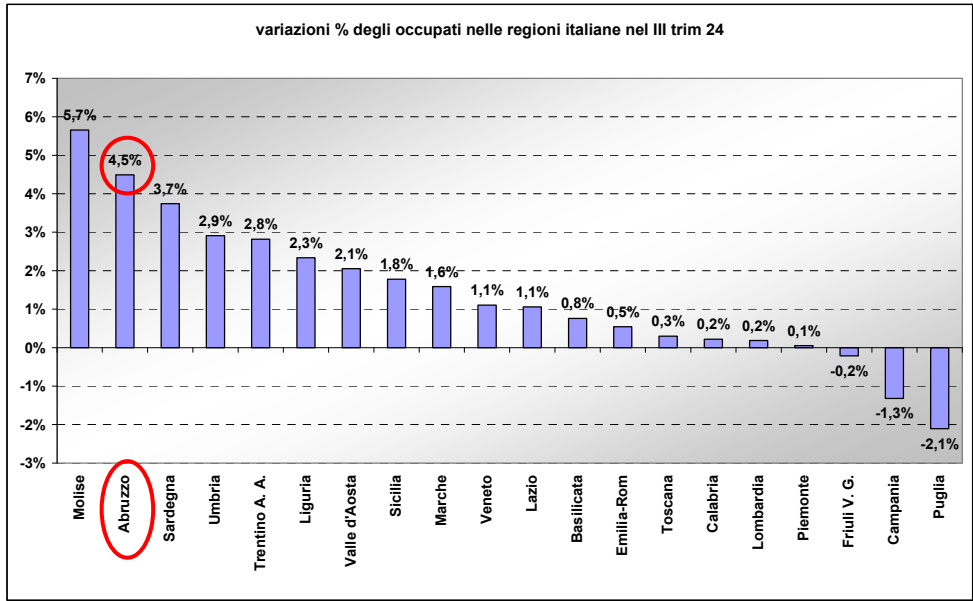


Nel II trimestre 2024 gli occupati erano 495 mila mentre nel III trimestre 2024 diventano 517 mila registrando un incremento di 22 mila unità.



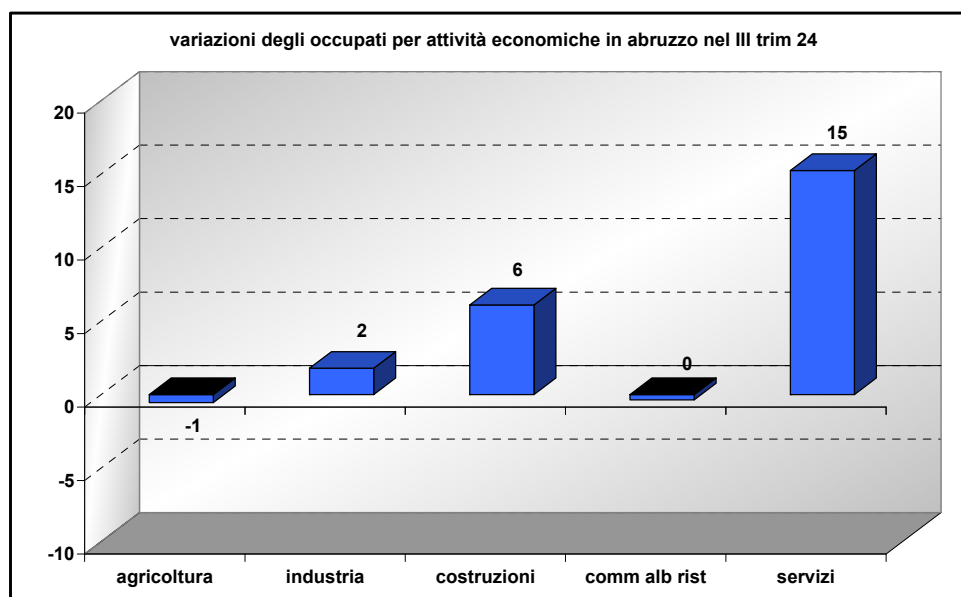
In valore percentuale, in Abruzzo, gli occupati hanno segnato un incremento del 4,5%, valore pari a 7 volte la crescita dello 0,6% nazionale. Tale dato pone

l'Abruzzo al 2° posto della graduatoria nazionale.

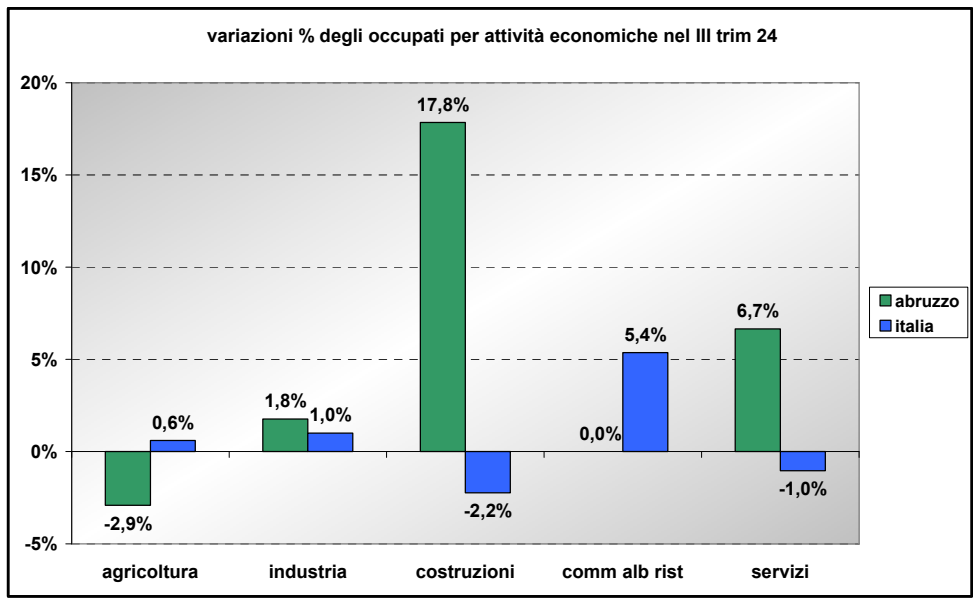


## GLI OCCUPATI IN ABRUZZO PER ATTIVITA' ECONOMICHE

gli occupati per attività economiche nel III trim 24						
	abruzzo					italia
	II trim 24	III trim 24	variaz	variaz %	posto in graduatoria	variaz %
agricoltura	19	18	-1	-2,9%		0,6%
industria	101	103	2	1,8%		1,0%
costruzioni	34	40	6	17,8%		-2,2%
comm alb rist	111	111	0	0,0%		5,4%
servizi	229	245	15	6,7%		-1,0%
<b>totale</b>	<b>495</b>	<b>517</b>	<b>22</b>	<b>4,5%</b>		<b>0,6%</b>

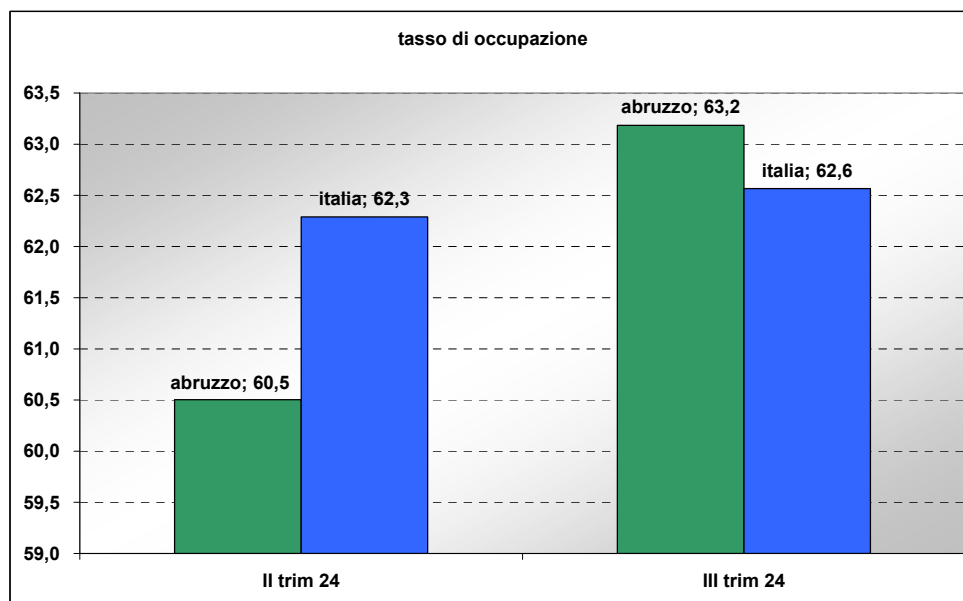


L' incremento più elevato si è registrato nei servizi (+15 mila), seguono le costruzioni (+6 mila) e l'industria (+2 mila).



Vistoso l'incremento percentuale nelle costruzioni (17,8%) in controtendenza rispetto alla flessione italiana (-2,2%) e quello nei servizi +6,7%) anch'esso in controtendenza rispetto alla flessione italiana (-1%).

## IL TASSO DI OCCUPAZIONE

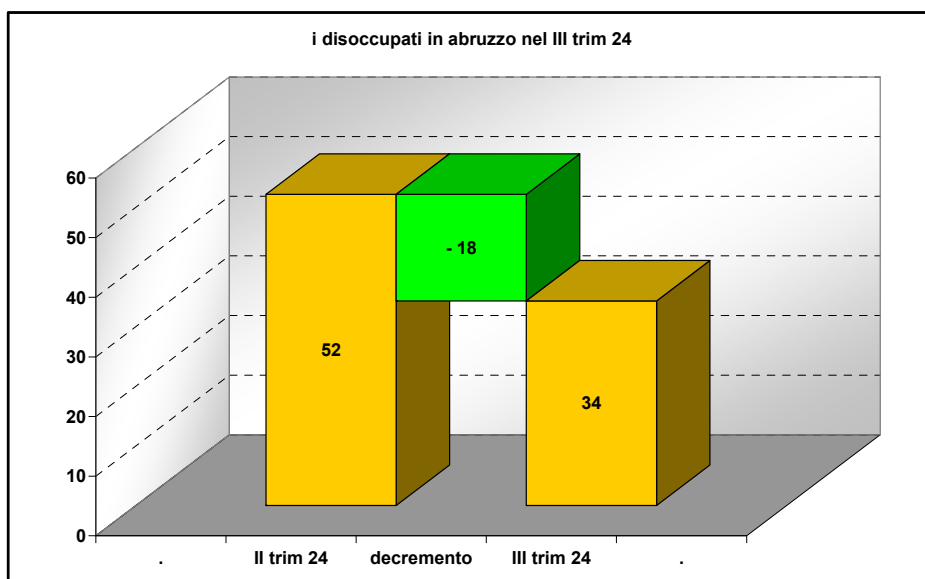


Il tasso di occupazione in Abruzzo nel III trimestre 2024 si attesta al 63,2%, annotando un valore più alto rispetto al 62,6% dell'Italia.

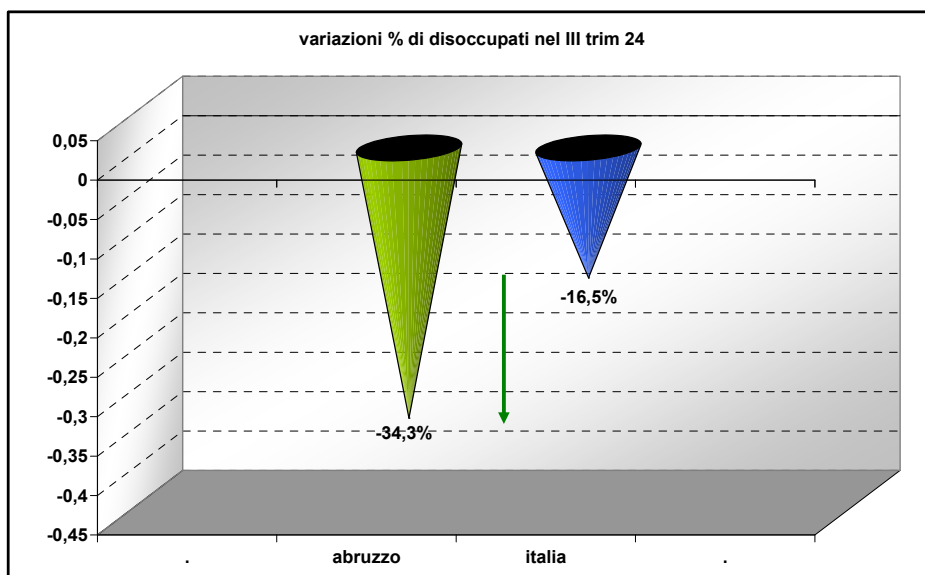


## I DISOCCUPATI

i disoccupati nel III trimestre 2024					
abruzzo					italia
II trim 24	III trim 24	variaz	variaz %	posto in graduatoria	variaz %
52	34	-18	-34,3%	4°	-16,5%

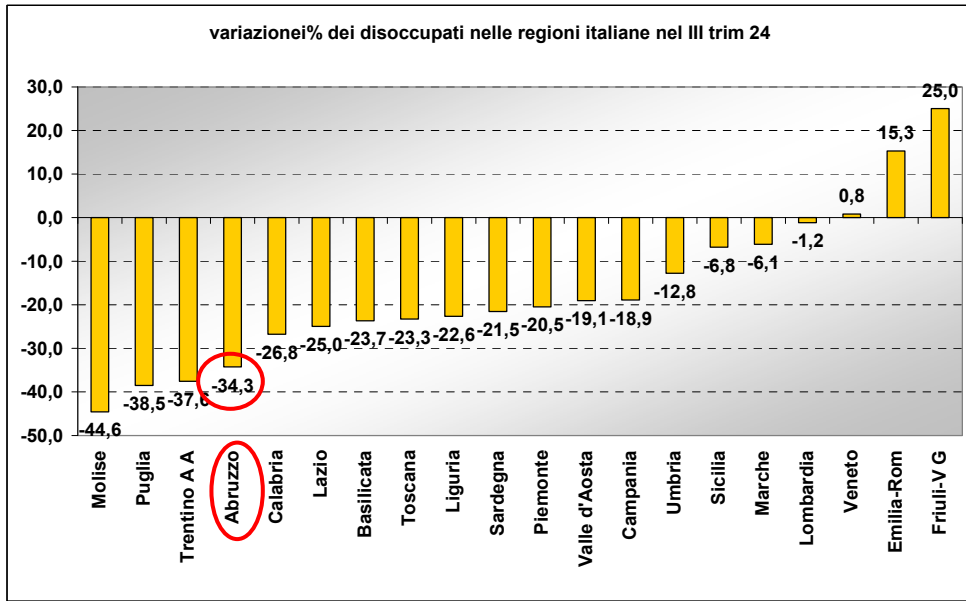


In Abruzzo, nel II trimestre 2024 i disoccupati ammontavano a 52 mila unità e nel III trimestre diventano 34 mila registrando una flessione di 18 mila unità.

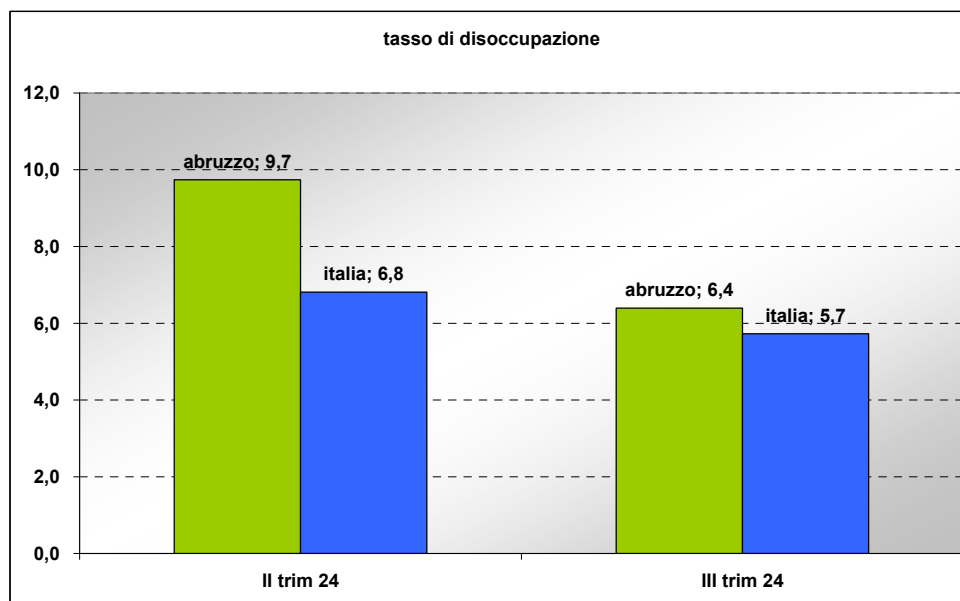


In valori percentuali, i disoccupati hanno registrato un decremento del 34,3%, dato di gran lunga superiore alla flessione italiana che ha annotato il 16,3% e che

pone l'Abruzzo al 4° posto della graduatoria delle regioni.



## IL TASSO DI DISOCCUPAZIONE



Nel III trimestre 2024 il tasso di disoccupazione abruzzese si attesta al 6,4%, valore di poco superiore al 5,7% italiano.